

forsa.

Die Schule aus Sicht der Schulleiterinnen und Schulleiter

Ergebnisse einer bundesweiten repräsentativen Befragung



forsa. Studiendesign

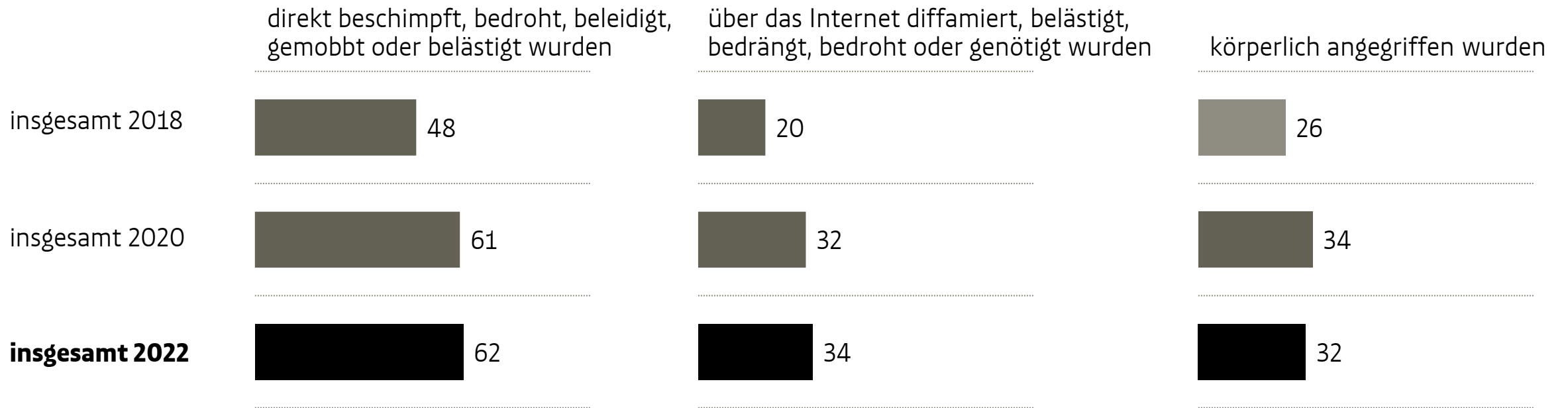
Grundgesamtheit:	Schulleiterinnen und Schulleiter allgemeinbildender Schulen in Deutschland
Stichprobengröße:	1.308 Schulleiterinnen und Schulleiter
Erhebungsmethode:	Computergestützte Telefoninterviews (CATI)
Untersuchungszeitraum:	7. September bis 20. Oktober 2022

forsa.

Ergebnisse im Detail

Fälle von Gewalt an der Schule - Zeitvergleich

Es gab an der Schule in den letzten 5 Jahren Fälle, in denen Lehrkräfte ...

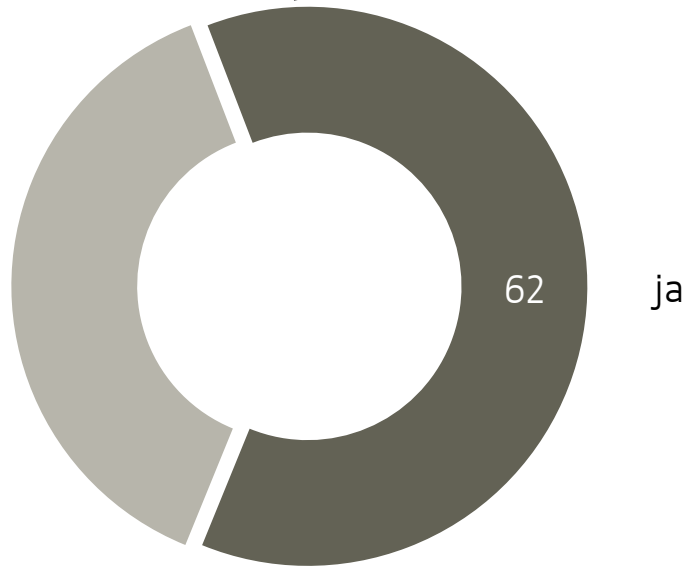


Angaben in Prozent

Die Schule aus Sicht der Schulleiterinnen und Schulleiter | November 2022

Fälle von Gewalt an der Schule - direkte Gewalt: 2022

Es gab an der Schule in den letzten 5 Jahren Fälle, in denen Lehrkräftedirekt beschimpft, bedroht, beleidigt, gemobbt oder belästigt wurden ...



Die psychische Gewalt in direkter Begegnung wurde ausgeübt von ... *)

Eltern



Schülerinnen und Schülern



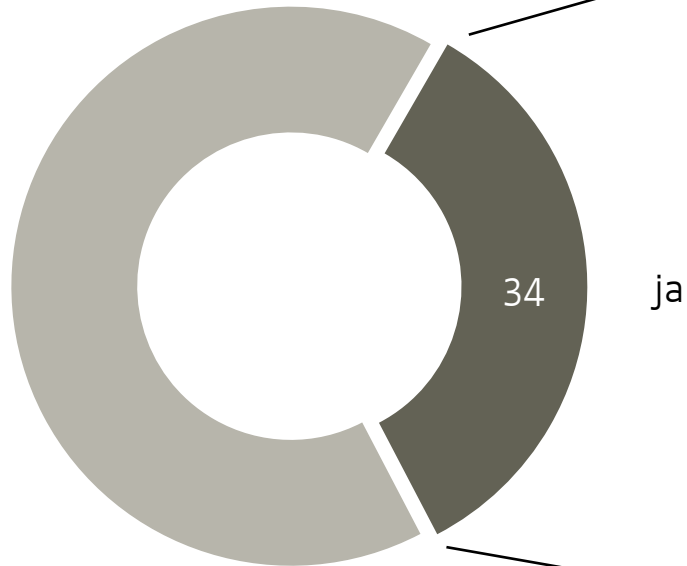
Kolleginnen und Kollegen



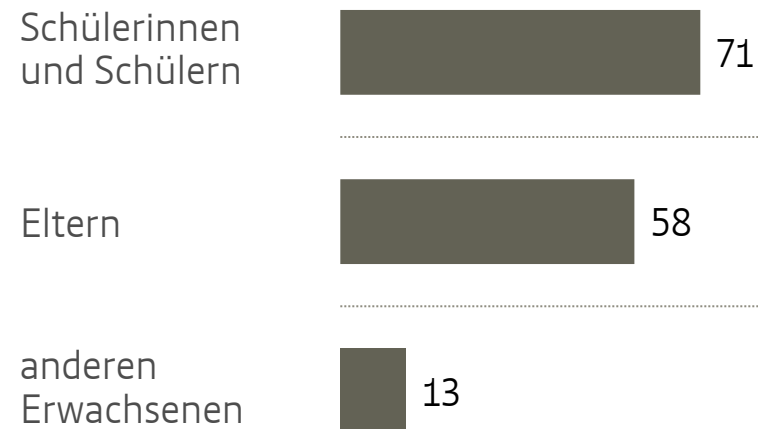
*) Prozentsumme größer 100, da Mehrfachnennungen möglich; aufgeführt sind jeweils die Top-3-Täter:innen
Basis: Schulleitungen, an deren Schule es in den letzten 5 Jahren direkte Fälle psychischer Gewalt gab | Angaben in Prozent

Fälle von Gewalt an der Schule - Gewalt über das Internet: 2022

Es gab an der Schule in den letzten 5 Jahren Fälle, in denen Lehrkräfte über das Internet diffamiert, belästigt, bedrängt, bedroht oder genötigt wurden ...



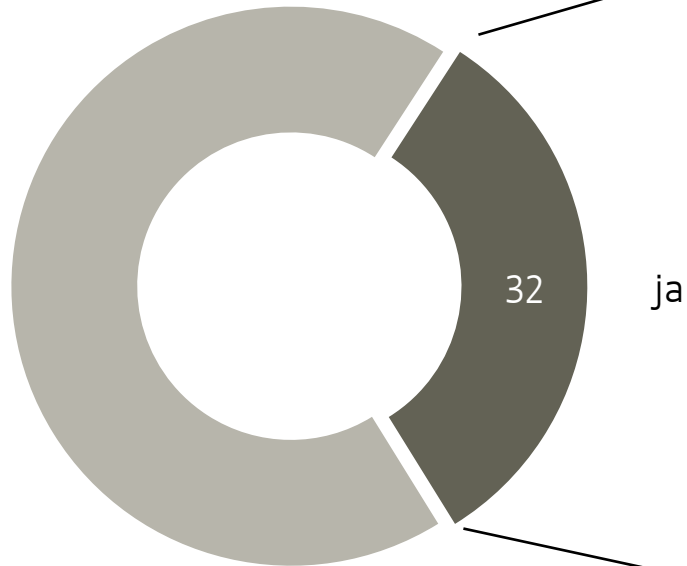
Die psychische Gewalt über das Internet wurde ausgeübt von ... *)



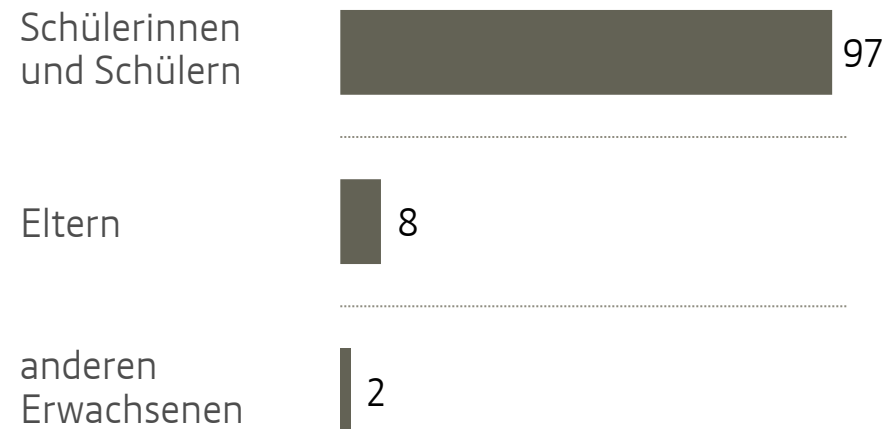
*) Prozentsumme größer 100, da Mehrfachnennungen möglich; aufgeführt sind jeweils die Top-3-Täter:innen
Basis: Schulleitungen, an deren Schule es in den letzten 5 Jahren Fälle von Mobbing über das Internet gab | Angaben in Prozent

Fälle von Gewalt an der Schule - physische Gewalt: 2022

Es gab an der Schule in den letzten 5 Jahren Fälle, in denen Lehrkräfte körperlich angegriffen wurden ...



Die physische Gewalt wurde ausgeübt von ... *)



*) Prozentsumme größer 100, da Mehrfachnennungen möglich; aufgeführt sind jeweils die Top-3-Täter:innen
Basis: Schulleitungen, an deren Schule es in den letzten 5 Jahren Fälle von physischer Gewalt gab | Angaben in Prozent
Die Schule aus Sicht der Schulleiterinnen und Schulleiter | November 2022

Zunahme von Gewaltvorfällen seit Beginn der Corona-Pandemie

Seit Beginn der Corona-Pandemie haben Fälle psychischer oder physischer Gewalt an ihrer Schule und im Internet zugenommen

insgesamt



Grundschule



Haupt-, Real-,
Gesamtschule



Gymnasium




Förder-,
Sonderschule



■ nein ■ weiß nicht/k.A. ■ ja

Die Fälle psychischer oder physischer Gewalt an ihrer Schule oder im Internet haben seit Beginn der Corona-Pandemie *)



■ stark zugenommen ■ etwas zugenommen

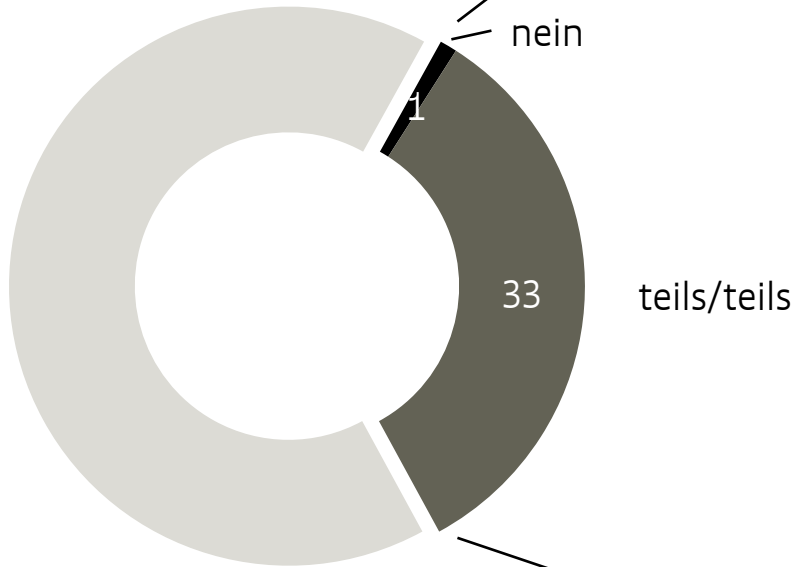
Angaben in Prozent

*) Basis: Schulleitungen, an deren Schule es seit Beginn der Corona-Pandemie eine Zunahme von Fällen psychischer oder physischer Gewalt gab

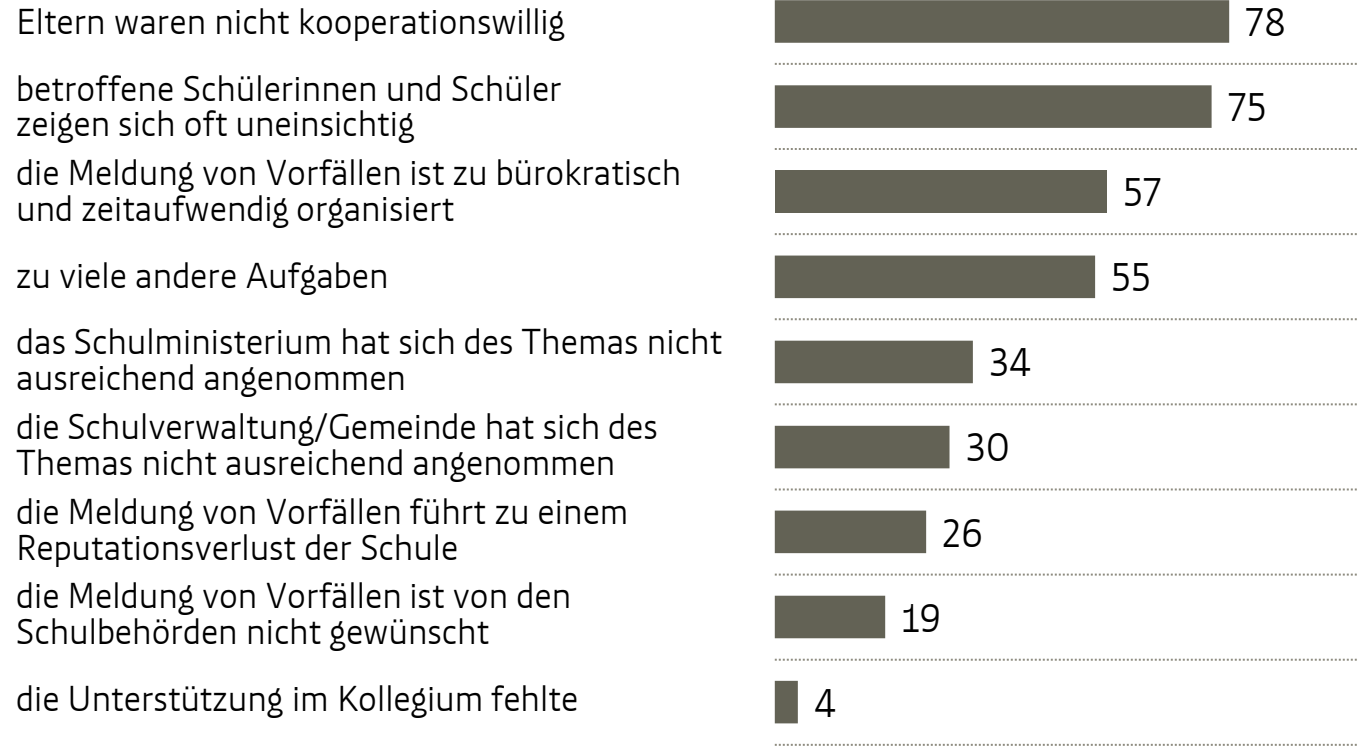
Die Schule aus Sicht der Schulleiterinnen und Schulleiter | November 2022

Maßnahmen zur Unterstützung betroffener Lehrkräfte

Es ist in den allermeisten Fällen gelungen, ihre Kolleginnen und Kollegen in Fällen von Gewalt ausreichend zu unterstützen *)



Es wurden durch die folgenden Umstände bzw. Hürden bei der Unterstützung ihrer Kolleginnen oder Kollegen nach einem Vorfall von Gewalt (sehr) stark behindert: **)

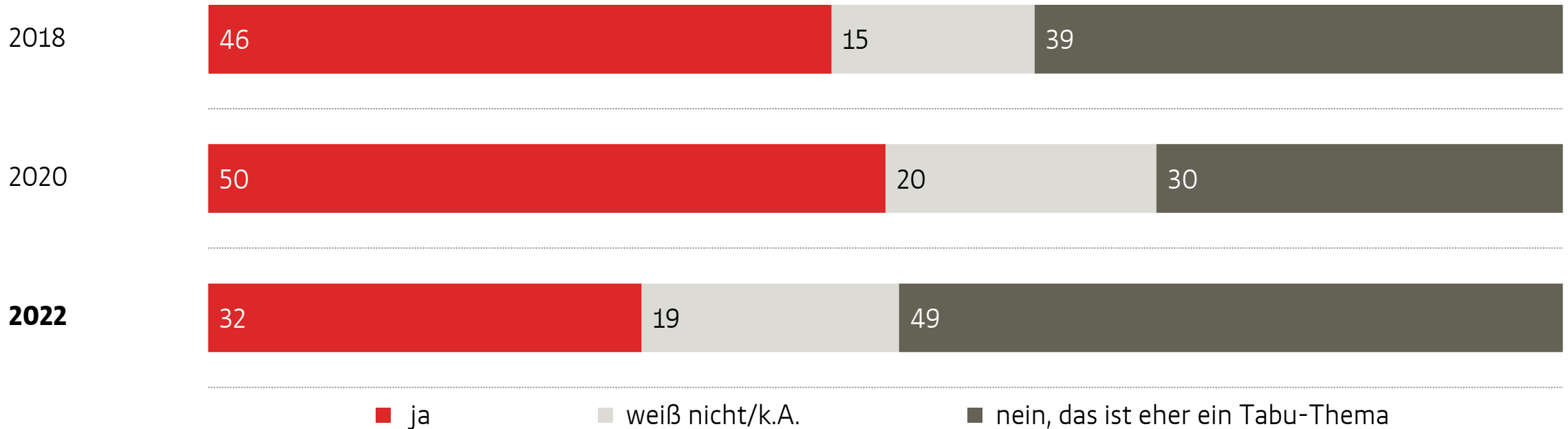


*) Basis: Schulleitungen, an deren Schule in den letzten fünf Jahren eine Form der Gewalt aufgetreten ist

**) Basis: Schulleitungen, denen es nicht oder nur teilweise gelungen ist, ihre Kolleginnen und Kollegen in Fällen von Gewalt ausreichend zu unterstützen | Angaben in Prozent

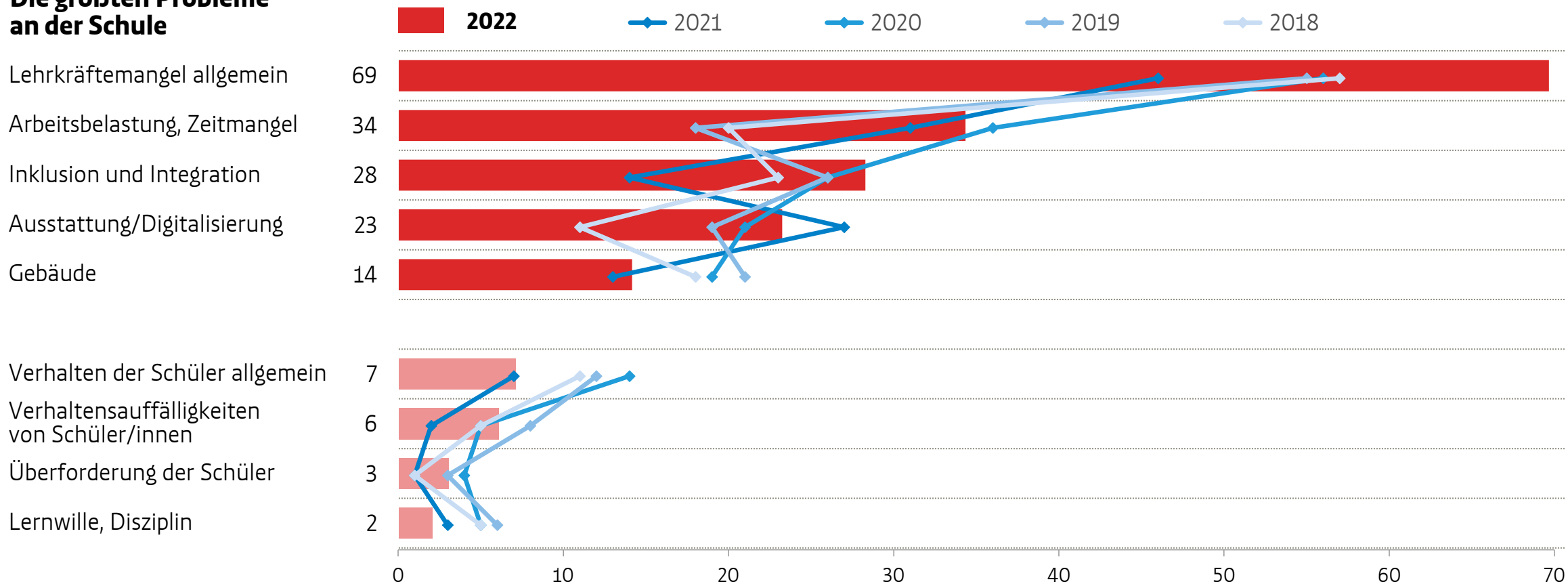
Meinungen zum Umgang mit dem Thema „Gewalt gegen Lehrkräfte“

Mit dem Thema "Gewalt gegen Lehrkräfte" wird an Schulen in Deutschland weitgehend offen umgegangen



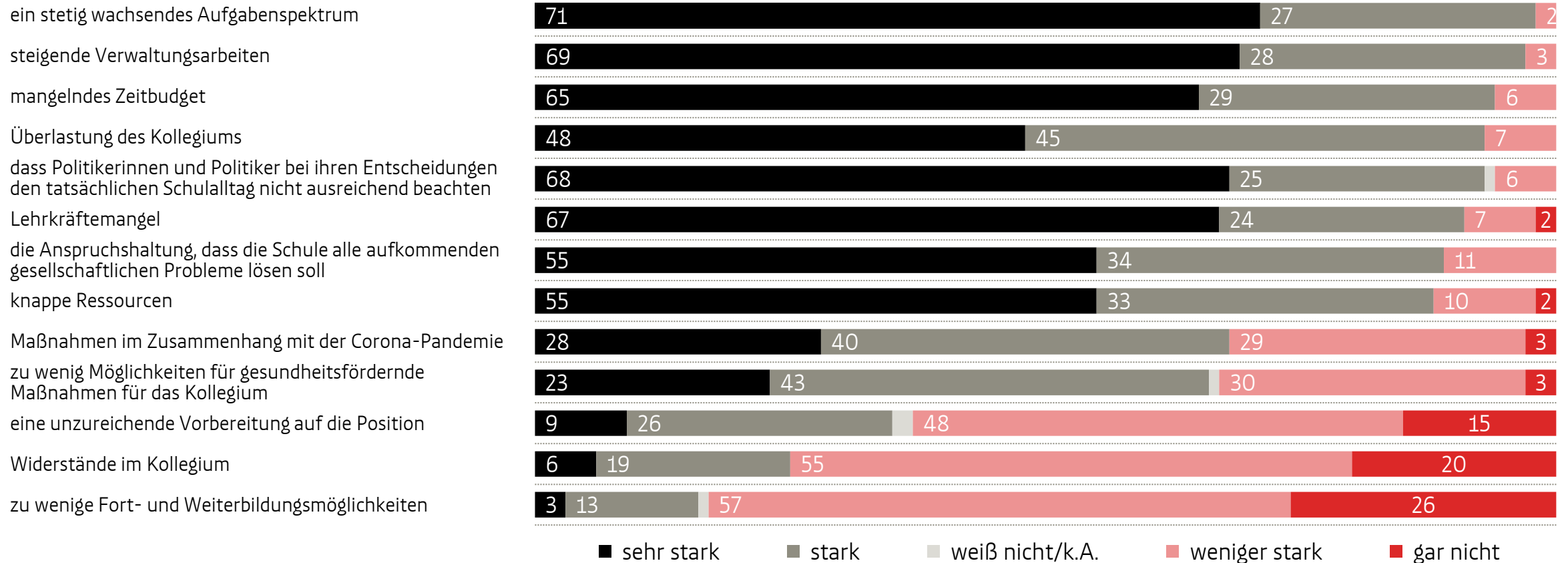
Die größten Probleme an Schulen

Die größten Probleme an der Schule



Belastungsfaktoren von Schulleitungen

Schulleitungen werden zur Zeit durch die folgenden Dinge belastet

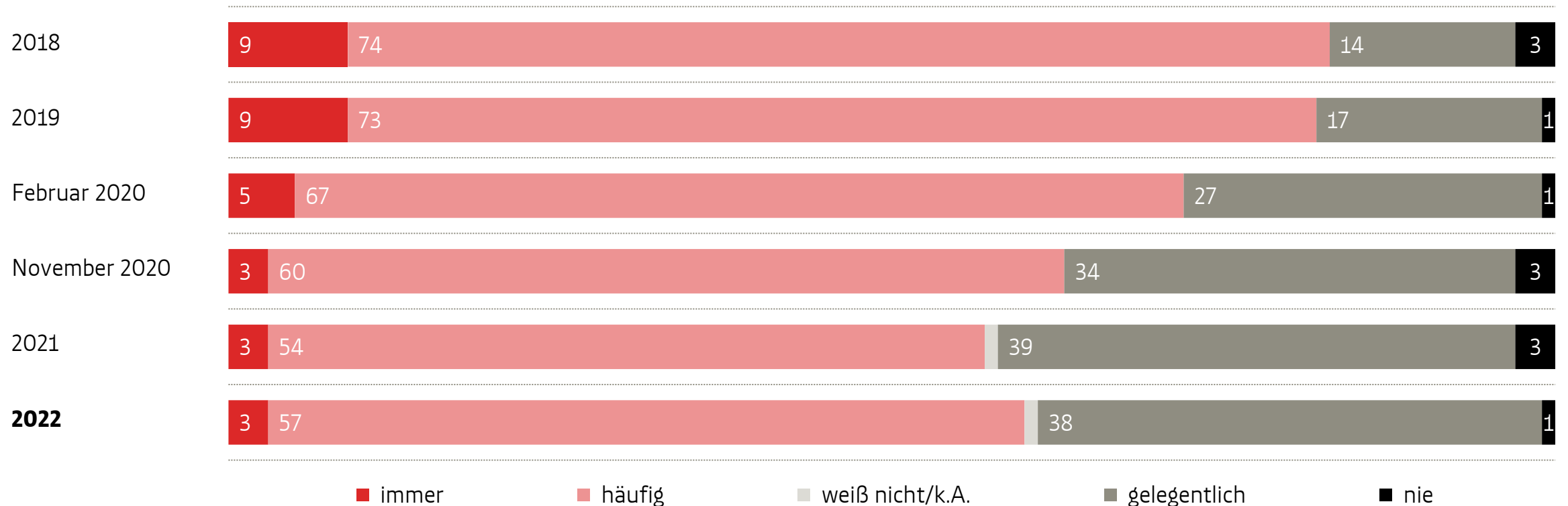


Angaben in Prozent

Die Schule aus Sicht der Schulleiterinnen und Schulleiter | November 2022

Erfüllung der beruflichen Aufgaben

Die beruflichen Aufgaben als Schulleitung können zu ihrer eigenen Zufriedenheit erfüllen



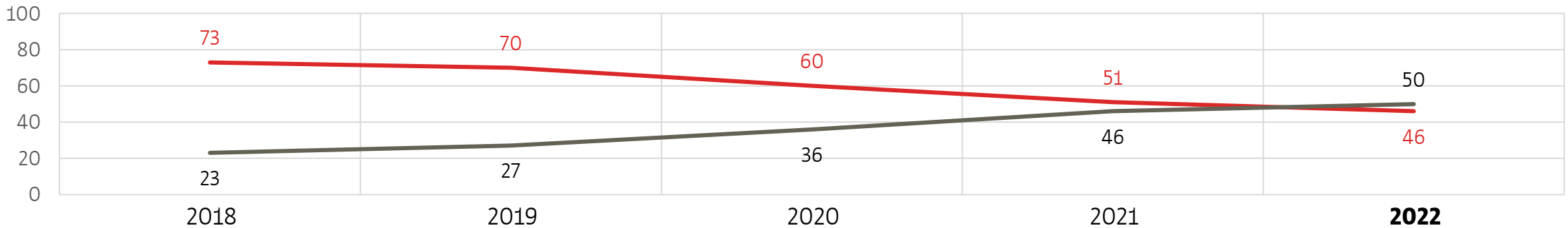
Angaben in Prozent

Die Schule aus Sicht der Schulleiterinnen und Schulleiter | November 2022

Weiterempfehlungsbereitschaft des Schulleiterberufs und Bewertung der Schulpolitik

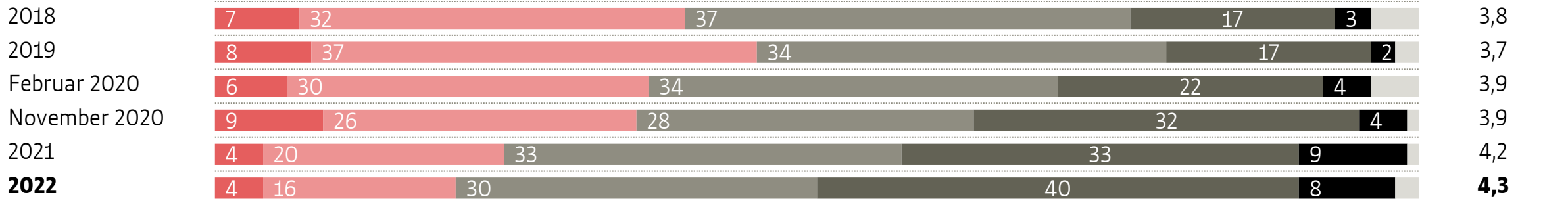
Es würden den Beruf des Schulleiters weiterempfehlen

— auf jeden Fall/wahrscheinlich — wahrscheinlich nicht/auf keinen Fall



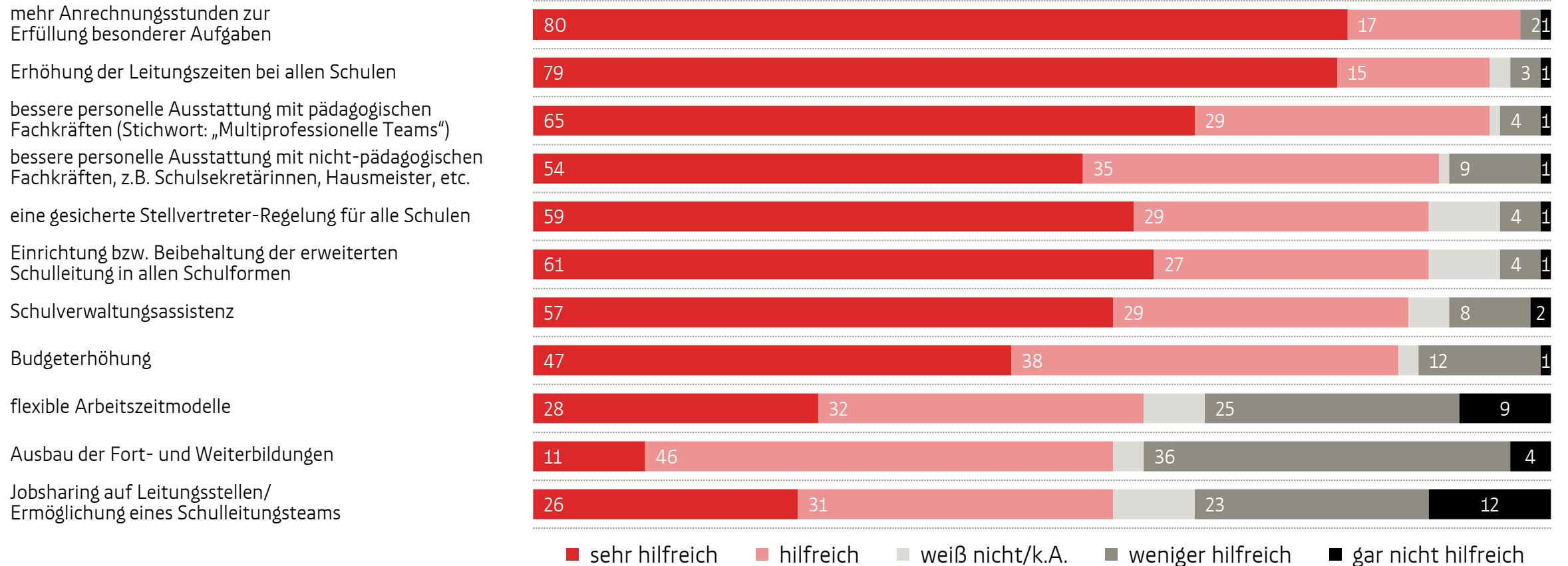
Es bewerten die Schulpolitik in ihrem Land mit der Schulnote

■ 1**) ■ 2 ■ 3 ■ 4 ■ 5 ■ 6 ■ weiß nicht/k.A.



*) an 100 Prozent fehlende Angaben = „weiß nicht/k.A.“ | **) die Schulnote 1 wurde nicht genannt | Angaben in Prozent

Um die Aufgaben als Schulleitung noch besser erfüllen zu können, wären folgende Verbesserungen



Angaben in Prozent

forsa.

forsa
Gesellschaft für Sozialforschung
und statistische Analysen mbH

Gutenbergstr. 2
10587 Berlin

Tel.: +49. 30. 62882-0
Fax: +49. 30. 62882-400
E-Mail: info@forsa.de